

TUTORIAL | ENTREGA DE RELATÓRIO

A. BAIXANDO O MODELO

PASSO 1: Acesse o site do Geração Consciente – www.geracaoconsciente.com.br – usando o seu computador.

PASSO 2: No menu superior, clique no botão "ÁREA DO PARTICIPANTE" – na cor roxa, ao lado do logo do projeto:



PASSO 3: Você deve realizar seu login no site para acessar a Área do Participante. **Preencha o seu e-mail e a sua senha cadastrados no site do Geração e clique no botão "ACESSAR".** Se não tiver uma conta, clique no botão "Registre-se".





PASSO 4: Na Área do Participante, **selecione o eixo temático que deseja acessar e clique no botão "ENTRAR"**.

Atividades por eixo temático:

APRENDIZAGEM SOCIOEMOCIONAL
Datas da atividade:
09/08 a 14/09

ABERTA

ENTRAR

VIOLÊNCIAS E BULLVING
Datas da atividade:
09/08 a 17/10

ABERTA

ENTRAR

DIREITOS SEXUAIS E REPRODUTIVOS
Datas da atividade:
09/08 a 14/11

ABERTA

ENTRAR

PASSO 5: Dentro da página do eixo temático, **vá até a seção "LINKS COMPLEMENTARES" e clique no botão "BAIXAR MODELO DE RELATÓRIO"**.

ASSISTA A FORMAÇÃO GRAVADA:

BAIXAR FORMAÇÃO GRAVADA

LINKS COMPLEMENTARES:

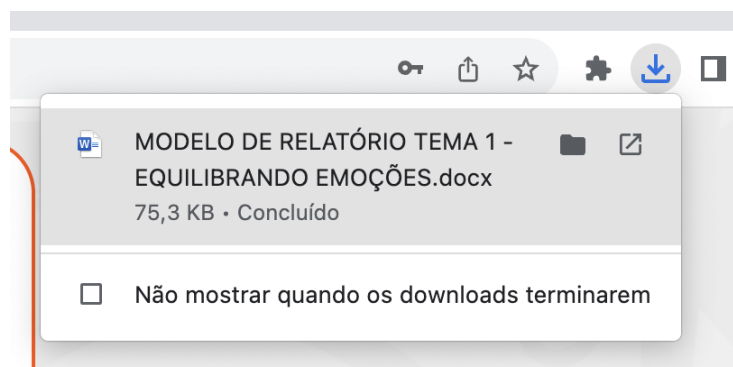
Clique no botão abaixo para fazer download da apresentação usada na formação de professores:

BAIXAR APRESENTAÇÃO

Clique no botão para fazer download do modelo de Relatório de Atividades:

BAIXAR MODELO DO RELATÓRIO

PASSO 6: O seu computador baixará o arquivo automaticamente. Normalmente, ele estará armazenado nas pastas "Downloads", "Área de Trabalho" ou "Documentos". Se isso não acontecer, autorize o download através das preferências do seu navegador.



B. PREENCHENDO O MODELO

PASSO 7: Em seu computador, acesse o site www.docs.google.com. Se você já tem uma Conta Google, preencha seu e-mail e senha para entrar na plataforma. Se você não tem, clique no botão "Criar Conta" e siga os passos de cadastro.

Fazer login

Use sua Conta do Google

E-mail ou telefone

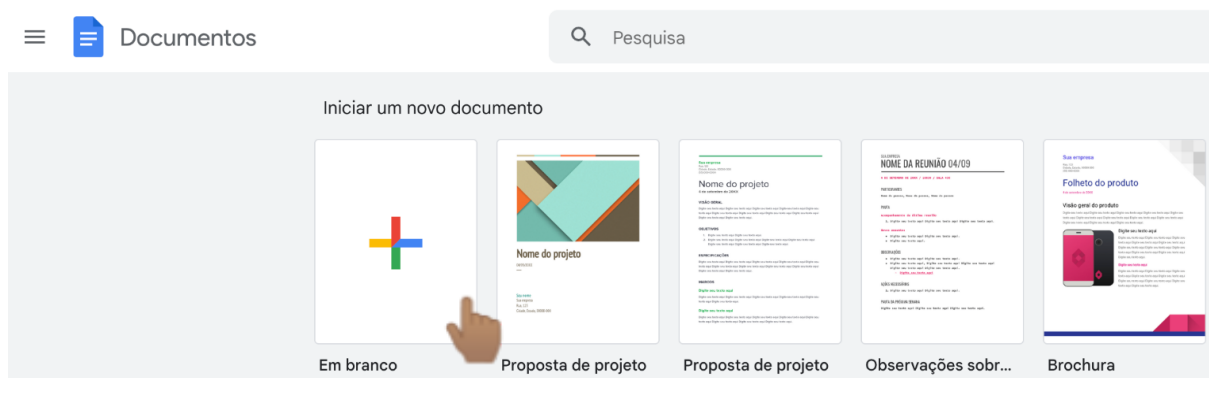
[Esqueceu seu e-mail?](#)

Não está no seu computador? Use o modo visitante para fazer login com privacidade. [Saiba mais](#)

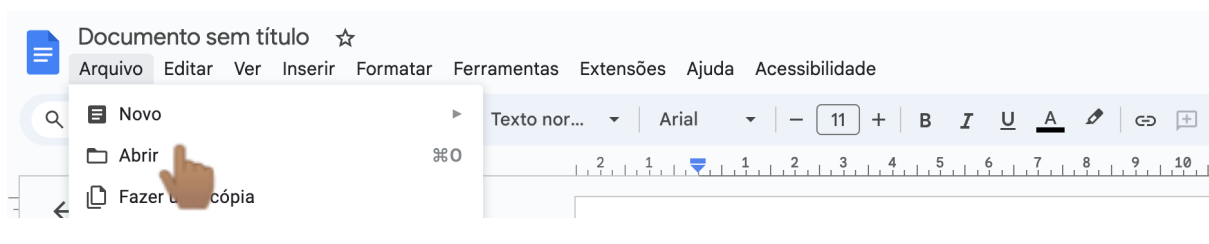
[Criar conta](#)

[Avançar](#)

PASSO 8: Para criar um documento, clique na imagem de fundo branco com o símbolo "+".



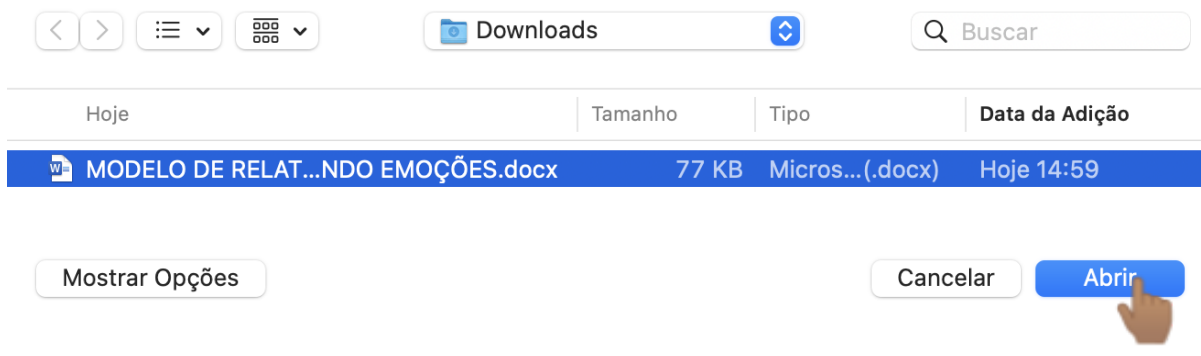
PASSO 9: Um documento em branco será criado. Para inserir o modelo de relatório, clique na palavra "Arquivo" no canto superior esquerdo e selecione a opção "Abrir".



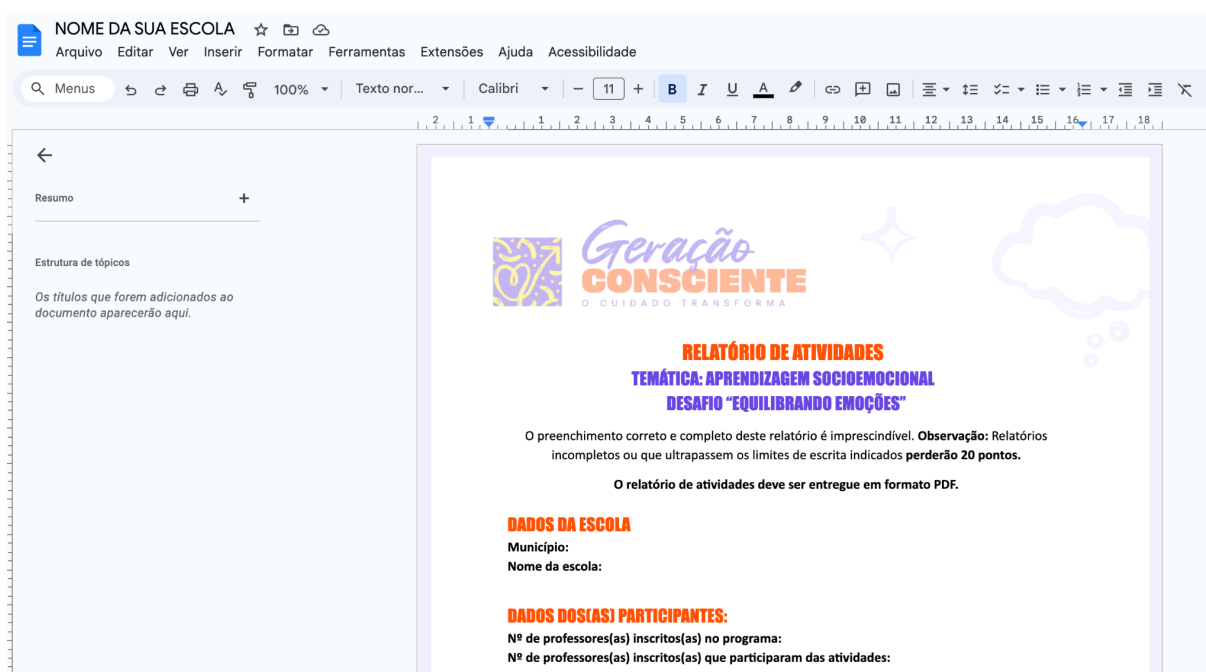
PASSO 10: A janela "Abrir um arquivo" será aberta. Clique na opção "Upload", do lado direito da tela, e depois em "Procurar".



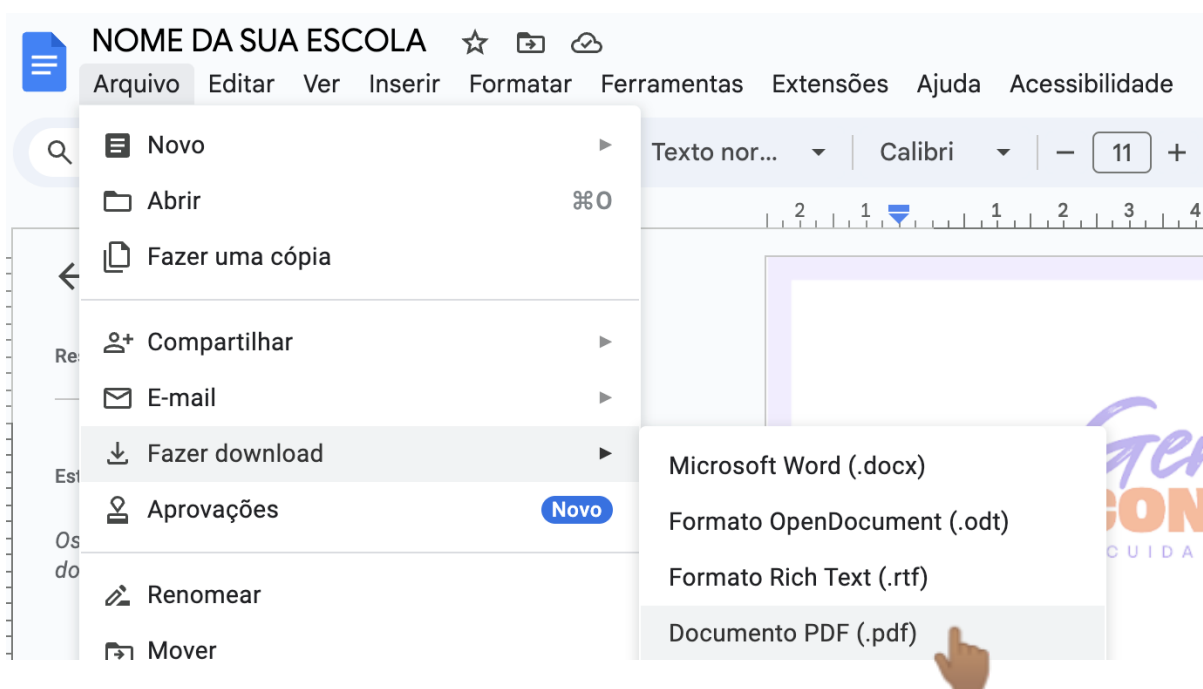
PASSO 11: Selecione, no seu computador, o arquivo "Modelo de Relatório" baixado do nosso site e clique no botão "Abrir".



PASSO 12: O modelo de relatório será aberto. Preencha as informações necessárias e renomeie o arquivo para que inclua o nome da sua escola.



PASSO 13: Quando terminar de preencher os dados do relatório, clique na palavra "Arquivo" no canto superior esquerdo, selecione a opção "Fazer download" e depois "Documento PDF (.pdf)". O relatório preenchido será baixado em seu computador. Normalmente, ele é baixado nas pastas "Downloads", "Área de Trabalho" ou "Documentos".



C. REALIZANDO O ENVIO

PASSO 14: Acesse novamente o site do Geração – www.geracaoconsciente.com.br. No menu superior, clique no botão "ÁREA DO PARTICIPANTE".



PASSO 15: Faça seu login no site para acessar a Área do Participante. Preencha o seu e-mail e a sua senha cadastrados no site do Geração e clique no botão "ACESSAR".

Registre-se'." data-bbox="123 252 880 485"/>

PASSO 16: Na Área do Participante, selecione o eixo temático do desafio que deseja enviar e clique no botão "ENTRAR".

Atividades por eixo temático:

 <p>APRENDIZAGEM SOCIOEMOCIONAL Datas da atividade: 09/08 a 14/09</p> <p>ABERTA</p> <p>ENTRAR</p>	 <p>VIOLÊNCIAS E BULLYING Datas da atividade: 09/08 a 17/10</p> <p>ABERTA</p> <p>ENTRAR</p>	 <p>DIREITOS SEXUAIS E REPRODUTIVOS Datas da atividade: 09/08 a 14/11</p> <p>ABERTA</p> <p>ENTRAR</p>
---	---	---



PASSO 17: Role até o final da página, para a seção "Entrega de Atividades", e clique no botão "ENTREGAR ATIVIDADE".

Entrega de Atividades

CLIQUE NO BOTÃO ABAIXO PARA REALIZAR A ENTREGA DO DESAFIO I:

ENTREGAR ATIVIDADE

PASSO 18: Em uma nova aba, o Formulário de Entrega do Desafio será aberto. Se ainda não estiver logado, faça o login com a sua conta do Google. Preencha, então, as informações necessárias.

Fazer login
Use sua Conta do Google

E-mail ou telefone

Esqueceu seu e-mail?

Não está no seu computador? Use o modo visitante para fazer login com privacidade. [Saiba mais](#)

[Criar conta](#) [Avançar](#)

Desafio 1
EQUILIBRANDO
EMOÇÕES

Emoções e Sentimentos
UM MUNDO DENTRO DE NÓS

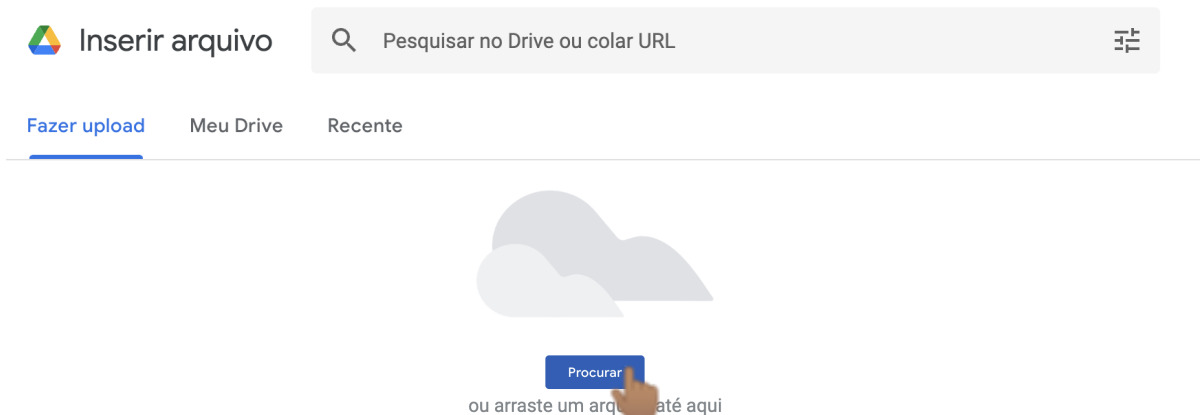
Entrega do desafio I "Equilibrando Emoções"

PASSO 19: Para anexar o relatório, clique no botão "Adicionar arquivo".

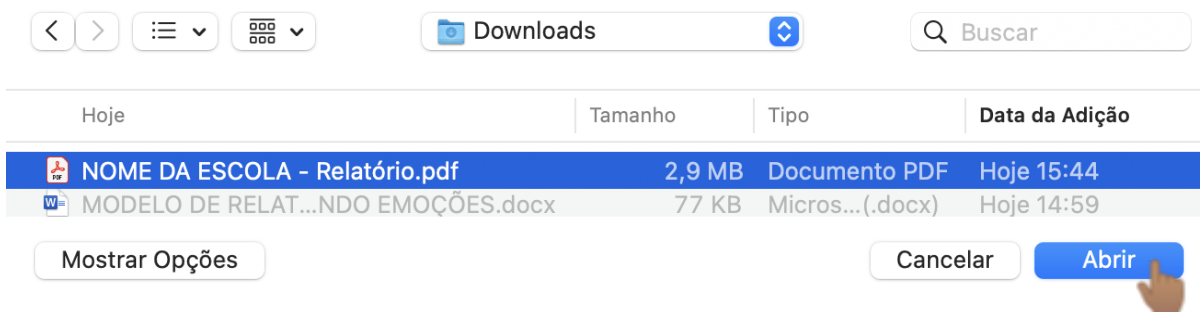
Anexar relatório - Faça upload do relatório de atividades em formato PDF. *

[Adicionar arquivo](#)

PASSO 20: A janela "Inserir arquivo" será aberta. Na aba "Fazer upload", clique no botão "Procurar".



PASSO 21: Selecione o arquivo preenchido do relatório salvo em PDF e clique em "Abrir".



PASSO 22: Por fim, com o formulário preenchido, clique no botão "Enviar". Pronto! O desafio foi entregue.

